

DIE REISEMOBIL-MODELLE 2018

TECHNISCHE DATEN UND PREISE

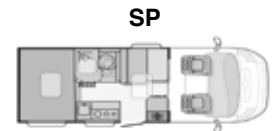


Freizeit mit noch mehr Komfort

www.adria-deutschland.de

MODELLE

Chassis: Citroen Jumper / Tiefrahmen
 Abgasnorm: Euro 6 (mit AdBlue)
 Getriebe: 6+R



PREISE / MOTOR-CHASSIS-KOMBINATIONEN

HDi 130 (1997ccm / 96kW) / 3500kg	50.499,00 €	48.999,00 €
HDi 160 (1997ccm / 120kW) / 3500kg	51.099,00 €	49.599,00 €

AUSSTATTUNG

Maximal zulässige Gesamtmasse (kg)	3500	3500
Masse im fahrbereiten Zustand (kg) *	2790	2715
Maximale Zuladung (kg) *	710	785
Maximale Anhängelast (kg)	2000	2000
Außenlänge / -breite / -höhe (cm)	662 / 212 / 278	599 / 212 / 278
Durchfahrtsbreite (inkl. ASP.) (cm)	248	248
Innenhöhe (cm)	198	198
Radstand (cm)	345	345
Außenhaut Dach / Wände / Boden	GfK / GfK / GfK	GfK / GfK / GfK
Wandstärke Dach / Wände / Boden (mm)	31 / 31 / 41	31 / 31 / 41
Lackierung Frontstoßfänger	X	X
Airbag Fahrer / Beifahrer	X / X	X / X
ABS, ASR, ESP, EBD, HBA, LAC, MSR, Hillholder	X	X
Traction+ / Reifenluftdruck-Kontrollsystem	X / X	X / X
Tagfahrlicht / LED-Tagfahrlicht	X / O	X / O
Diesel-Tank 90l / AdBlue-Tank 15l	X / X	X / X
Elek. Fensterheber FH / Funk-Zentralverriegelung FH	X / X	X / X
Komfortsitze FH im Wohnraumdesign	X	X
Sitze FH dreh- / höhenverstellbar	X / X	X / X
Eingetragene Sitzplätze inkl. Fahrer	4	4
3- / 2-Punkt-Gurte / Isofix Kindersitzbefest. Rückbank	4 / -- / O	4 / -- / O
Möbeldekor / Serien-Polster	Malaga / Louis	Malaga / Louis
Schlafplätze	2+1	2+1
Bettenmaße Dinette (cm)	168x100-50	168x100-50
Bettenmaße Heck (cm)	195/80, 187x80	198x137-130
Frischwassertank (l)	140	100
Abwassertank (l) / isoliert und beheizbar	85 / EXKLUSIV AXESS	85 / EXKLUSIV AXESS
Cassetten-Toilette mit elektrischer Spülung	X	X
AGM-Wohnraumbatterie (Ah)	100	100
Sicherheits-Gasregler MonoControl CS	X	X
Kapazität Gaskasten (kg)	2x 11	2x 11
Absorber-Kühlschrank mit elek. Zünd. (l)	100	100
Gas-Kocher (Flammen)	3	3
Abdeckung Kocher / Abdeckung Spüle / Abtropfschale	X / -- / X	X / -- / X
Gas-Warmluft-Heizung Truma Combi 4 CP plus	X	X
Wohnraamtür mit Fliegenschutz / Fenster+ZV	EXKLUSIV AXESS / O	EXKLUSIV AXESS / O
Panorama-Dachhaube Fahrerhaus	O	O
Dachhaube Wohn- / Schlafrum (cm)	40x40 / 40x40	40x40 / 40x40
Außenstauklappe links / rechts (cm)	58x105 / 74x110	35x63 / 58x105

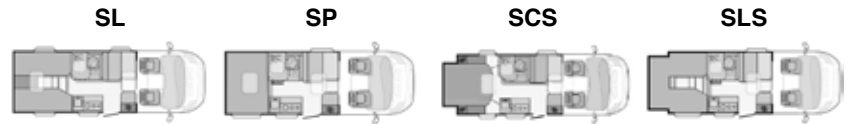
X = Serienmäßige Ausstattung / O = Optionale Ausstattung / -- = Nicht serienmäßig/möglich / FH = Fahrerhaus

* Masse im fahrbereiten Zustand = Leergewicht (nach VO(EU) 1230/2012 Art.2 Nr.4a) = Masse des Fahrzeuges in Grundausstattung inkl. Dieseltank (90% gefüllt), Fahrer (75kg), 1x Alu-Gasflasche (17kg), Frischwasseranlage in Fahrstellung gefüllt, Bordwerkzeug. Zusatzausstattung erhöht die Masse und vermindert entsprechend die Zuladung.

Bitte beachten Sie die Fußnoten auf der Rückseite.

MODELLE

Chassis: Fiat Ducato / Tiefrahmen
Abgasnorm: Euro 6 (ohne AdBlue)
Getriebe: 6+R



PREISE / MOTOR-CHASSIS-KOMBINATIONEN

	SL	SP	SCS	SLS
130 Multijet (2287ccm / 96kW) / 3500kg	54.999,00 €	53.999,00 €	57.999,00 €	57.999,00 €
150 Multijet (2287ccm / 109kW) / 3500kg	56.899,00 €	55.899,00 €	59.899,00 €	59.899,00 €
180 Multijet (2287ccm / 130kW) / 3500kg	59.499,00 €	58.499,00 €	62.499,00 €	62.499,00 €

AUSSTATTUNG

Maximal zulässige Gesamtmasse (kg)	3500	3500	3500	3500
Masse im fahrbereiten Zustand (kg) *	2795	2720	2870	2850
Maximale Zuladung (kg) *	705	780	630	650
Maximale Anhängelast (kg)	2000	2000	2000	2000
Außenlänge / -breite / -höhe (cm)	662 / 212 / 278	599 / 212 / 278	625 / 212 / 278	599 / 212 / 278
Durchfahrtsbreite (inkl. ASP.) (cm)	248	248	248	248
Innenhöhe (cm)	198	198	198	198
Radstand (cm)	345	345	345	345
Außenhaut Dach / Wände / Boden	GfK / GfK / GfK	GfK / GfK / GfK	GfK / GfK / GfK	GfK / GfK / GfK
Wandstärke Dach / Wände / Boden (mm)	31 / 31 / 41	31 / 31 / 41	31 / 31 / 41	31 / 31 / 41
Lackierung Frontstoßfänger	X	X	X	X
Airbag Fahrer / Beifahrer	X / X	X / X	X / X	X / X
ABS, ASR, ESP, EBD, HBA, LAC, MSR, Hillholder	X	X	X	X
Traction+ / Reifenluftdruck-Kontrollsystem	X / X	X / X	X / X	X / X
Tagfahrlicht / LED-Tagfahrlicht	X / STYLE	X / STYLE	X / STYLE	X / STYLE
Diesel-Tank 90l / 120l	X / O	X / O	X / O	X / O
Elek. Fensterheber FH / Funk-Zentralverriegelung FH	X / X	X / X	X / X	X / X
Komfortsitze FH im Wohnraumdesign	X	X	X	X
Sitze FH dreh- / höhenverstellbar	X / X	X / X	X / X	X / X
Eingetragene Sitzplätze inkl. Fahrer	4	4	4	4
3- / 2-Punkt-Gurte / Isofix Kindersitzbefest. Rückbank	4 / -- / O	4 / -- / O	4 / -- / O	4 / -- / O
Möbeldekor / Serien-Polster	Malaga / Louis	Malaga / Louis	Malaga / Louis	Malaga / Louis
Schlafplätze	2+1	2+1	2+1	2+1
Bettenmaße Dinette (cm)	168x100-50	168x100-50	168x100-50	168x100-50
Bettenmaße Heck (cm)	195x80, 187x80	198x137-130	190x135	200x80, 194x80
Frischwassertank (l)	140	100	100	100
Abwassertank (l) / isoliert und beheizbar	85 / X	85 / X	85 / X	85 / X
Cassetten-Toilette mit elektrischer Spülung	X	X	X	X
AGM-Wohnraumbatterie (Ah)	100	100	100	100
Sicherheits-Gasregler MonoControl CS	X	X	X	X
Kapazität Gaskasten (kg)	2x 11	2x 11	2x 11	2x 11
Absorber-Kühlschrank mit elek. Zünd. (l)	100	100	100	100
Gas-Kocher (Flammen) / Dunstabzug	3 / X	3 / X	3 / X	3 / X
Abdeckung Kocher / Abdeckung Spüle / Abtropfschale	X / -- / X	X / -- / X	X / -- / X	X / -- / X
Gas-Warmluft-Heizung Truma Combi 6 CP plus	X	X	X	X
Wohnraumbür mit Fliegenschutz+Fenster+ZV	EXKLUSIV PLUS	EXKLUSIV PLUS	EXKLUSIV PLUS	EXKLUSIV PLUS
Wohnraumbenster mit Rahmen / faltverdunkelung	X / X	X / X	X / X	X / X
Panorama-Dachhaube Fahrerhaus	X	X	X	X
Dachhaube Wohn- / Schlafräum (cm)	70x50 / 70x50	70x50 / 70x50	70x50 / --	70x50 / --
Außenstauklappe links / rechts (cm)	58x105 / 74x110	35x63 / 58x105	35x63 / 58x105	35x63 / 58x105

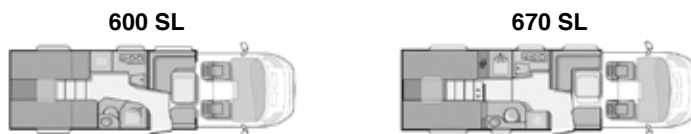
X = Serienmäßige Ausstattung / O = Optionale Ausstattung / -- = Nicht serienmäßig/möglich / FH = Fahrerhaus

* Masse im fahrbereiten Zustand = Leergewicht (nach VO(EU) 1230/2012 Art.2 Nr.4a) = Masse des Fahrzeuges in Grundausstattung inkl. Dieseltank (90% gefüllt), Fahrer (75kg), 1x Alu-Gasflasche (17kg), Frischwasseranlage in Fahrstellung gefüllt, Bordwerkzeug. Zusatzausstattung erhöht die Masse und vermindert entsprechend die Zuladung.

Bitte beachten Sie die Fußnoten auf der Rückseite.

MODELLE

Chassis: Citroen Jumper / Tiefrahmen
 Abgasnorm: Euro 6 (mit AdBlue)
 Getriebe: 6+R



PREISE / MOTOR-CHASSIS-KOMBINATIONEN

HDi 130 (1997ccm / 96kW) / 3500kg	52.499,00 €	53.999,00 €
HDi 130 (1997ccm / 96kW) / 4000kg Heavy (Mehrgew.25kg)	54.399,00 €	55.899,00 €
HDi 160 (1997ccm / 120kW) / 3500kg	53.099,00 €	54.599,00 €
HDi 160 (1997ccm / 120kW) / 4000kg Heavy (Mehrgew.25kg)	54.999,00 €	56.499,00 €

AUSSTATTUNG

Maximal zulässige Gesamtmasse (kg)	3500 / 4000	3500 / 4000
Masse im fahrbereiten Zustand (kg) *	2960 / 2985	2990 / 3015
Maximale Zuladung (kg) *	540 / 1015	510 / 985
Maximale Anhängelast (kg)	2000 / 1850	2000 / 1850
Außenlänge / -breite / -höhe (cm)	709 / 230 / 285	749 / 230 / 285
Durchfahrtsbreite (inkl. ASP.) (cm)	279	279
Innenhöhe (cm)	203-193	203-193
Radstand (cm)	404	404
Außenhaut Dach / Wände / Boden	GfK / GfK / GfK	GfK / GfK / GfK
Wandstärke Dach / Wände / Boden (mm)	31 / 31 / 41	31 / 31 / 41
Lackierung Frontstoßfänger	X	X
Airbag Fahrer / Beifahrer	X / X	X / X
ABS, ASR, ESP, EBD, HBA, LAC, MSR, Hillholder	X	X
Traction+ / Reifendruck-Kontrollsystem / 16"-Räder	X / X / X	X / X / X
Tagfahrlicht / LED-Tagfahrlicht	X / O	X / O
Diesel-Tank 90l / AdBlue-Tank 15l	X / X	X / X
Elek. Fensterheber FH / Funk-Zentralverriegelung FH	X / X	X / X
Komfortsitze FH im Wohnraumdesign	X	X
Sitze FH dreh- / höhenverstellbar	X / X	X / X
Eingetragene Sitzplätze inkl. Fahrer	5	5
3- / 2-Punkt-Gurte / Isofix Kindersitzbefest. Rückbank	4 / 1 / O	4 / 1 / O
Möbeldekor / Serien-Polster	Tempo brown / Louis	Tempo brown / Louis
Schlafplätze	3+1	3+1
Bettenmaße Dinette (cm)	210x110-60	210x110-60
Bettenmaße Heck (cm)	200x85, 190x85, 148x40	200x85, 190x85, 148x40
Frischwassertank Fahr- / Wohnstellung (l)	20** / 140	20** / 140
Abwassertank (l) / isoliert und beheizbar	85 / EXKLUSIV AXESS	85 / EXKLUSIV AXESS
Cassetten-Toilette mit elektrischer Spülung	X	X
AGM-Wohnraumbatterie (Ah)	100	100
Sicherheits-Gasregler MonoControl CS	X	X
Kapazität Gaskasten (kg)	2x 11	2x 11
Absorber-Kühlschrank mit elek. Zünd. (l)	140	140
Gas-Kocher (Flammen)	3	3
Abdeckung Kocher / Abdeckung Spüle / Abtropfschale	X / -- / X	X / -- / X
Gas-Warmluft-Heizung Truma Combi 4 CP plus	X	X
Wohnraumbür mit Fliegenschutz / Fenster+ZV	EXKLUSIV AXESS / O	EXKLUSIV AXESS / O
Durchgangsbreite Wohnraumbür (cm)	60	60
Panorama-Dachhaube Fahrerhaus	X	X
Dachhaube Wohn- / Schlafräum (cm)	90x110 / 40x40	90x110 / 40x40
Außenstauklappe links / rechts (cm)	74x110 / 74x110	74x110 / 74x110

X = Serienmäßige Ausstattung / O = Optionale Ausstattung / -- = Nicht serienmäßig/möglich / FH = Fahrerhaus

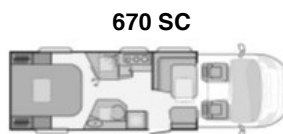
* Masse im fahrbereiten Zustand = Leergewicht (nach VO(EU) 1230/2012 Art.2 Nr.4a) = Masse des Fahrzeuges in Grundausstattung inkl. Dieseltank (90% gefüllt), Fahrer (75kg), 1x Alu-Gasflasche (17kg), Frischwasseranlage in Fahrstellung gefüllt, Bordwerkzeug. Zusatzausstattung erhöht die Masse und vermindert entsprechend die Zuladung.

** Fassungsvermögen des Frischwassertanks i. S. d. A.h. V, Teil A, Ziff. 2.6 Fn. (h) VO(EU) 1230/2012 unter Berücksichtigung der Fahrbegrenzung (Ventil am Tank): Fahrstellung.

Bitte beachten Sie die Fußnoten auf der Rückseite.

MODELLE

Chassis: Fiat Ducato / Tiefrahmen
Abgasnorm: Euro 6 (ohne AdBlue)
Getriebe: 6+R



PREISE / MOTOR-CHASSIS-KOMBINATIONEN

130 Multijet (2287ccm / 96kW) / 3500kg	62.399,00 €	62.499,00 €
150 Multijet (2287ccm / 109kW) / 3500kg	64.299,00 €	64.399,00 €
150 Multijet (2287ccm / 109kW) / 4400kg Maxi (Mehrgew. 25kg)	65.899,00 €	65.999,00 €
180 Multijet (2287ccm / 130kW) / 3500kg	66.899,00 €	66.999,00 €
180 Multijet (2287ccm / 130kW) / 4400kg Maxi (Mehrgew. 25kg)	68.499,00 €	68.599,00 €

AUSSTATTUNG

Maximal zulässige Gesamtmasse (kg)	3500 / 4400	3500 / 4400
Masse im fahrbereiten Zustand (kg) *	3055 / 3080	3030 / 3055
Maximale Zuladung (kg) *	445 / 1320	470 / 1345
Maximale Anhängelast (kg)	2000 / 1750	2000 / 1750
Außenlänge / -breite / -höhe (cm)	749 / 230 / 285	749 / 230 / 285
Durchfahrtsbreite (inkl. ASP.) (cm)	279	279
Innenhöhe (cm)	203-193	203-193
Radstand (cm)	404	404
Außenhaut Dach / Wände / Boden	GfK / GfK / GfK	GfK / GfK / GfK
Wandstärke Dach / Wände / Boden (mm)	31 / 31 / 41	31 / 31 / 41
Lackierung Frontstoßfänger / Einstiegsschweller FH	X / X	X / X
Airbag Fahrer / Beifahrer	X / X	X / X
ABS, ASR, ESP, EBD, HBA, LAC, MSR, Hillholder	X	X
Traction+ / Reifendruck-Kontrollsystem / 16"-Räder	X / X / X	X / X / X
Tagfahrlicht / LED-Tagfahrlicht	X / STYLE	X / STYLE
Diesel-Tank 90l / 120l	X / O	X / O
Elek. Fensterheber FH / Funk-Zentralverriegelung FH	X / X	X / X
Komfortsitze FH im Wohnraumdesign	X	X
Sitze FH dreh- / höhenverstellbar	X / X	X / X
Eingetragene Sitzplätze inkl. Fahrer	5	5
3- / 2-Punkt-Gurte / Isofix Kindersitzbefest. Rückbank	4 / 1 / O	4 / 1 / O
Möbeldekor / Serien-Polster	Symphony / Louis	Symphony / Louis
Schlafplätze	3	3+1
Bettenmaße Dinette (cm)	210x110-60	210x110-60
Bettenmaße Heck (cm)	195x160	200x85, 190x85, 148x40
Frischwassertank Fahr- / Wohnstellung (l)	20** / 100	20** / 140
Abwassertank (l) / isoliert und beheizbar	85 / X	85 / X
Cassetten-Toilette mit elektrischer Spülung	X	X
AGM-Wohnraumbatterie (Ah)	100	100
Sicherheits-Gasregler MonoControl CS	X	X
Kapazität Gaskasten (kg)	2x 11	2x 11
Absorber-Kühlschrank mit elek. Zünd. (l)	140	140
Gas-Kocher (Flammen) / Dunstabzug / Backofen	3 / X / O	3 / X / O
Abdeckung Kocher / Abdeckung Spüle / Abtropfschale	X / X / X	X / X / X
Gas-Warmluft-Heizung Truma Combi 6 CP plus	X	X
Wohnraumbür mit Fliegenschutz+Fenster+ZV	EXKLUSIV PLUS	EXKLUSIV PLUS
Durchgangsbreite Wohnraumbür (cm)	60	60
Wohnraumfenster mit Rahmen	X	X
Panorama-Dachhaube Fahrerhaus	X	X
Dachhaube Wohn- / Schlafräum (cm)	90x110 / 70x50	90x110 / 70x50
Außenstauklappe links / rechts (cm)	74x110 / 74x110	74x110 / 74x110

X = Serienmäßige Ausstattung / O = Optionale Ausstattung / -- = Nicht serienmäßig/möglich / FH = Fahrerhaus

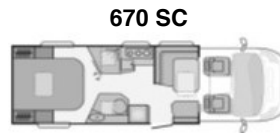
* Masse im fahrbereiten Zustand = Leergewicht (nach VO(EU) 1230/2012 Art.2 Nr.4a) = Masse des Fahrzeuges in Grundausstattung inkl. Dieseltank (90% gefüllt), Fahrer (75kg), 1x Alu-Gasflasche (17kg), Frischwasseranlage in Fahrstellung gefüllt, Bordwerkzeug. Zusatzausstattung erhöht die Masse und vermindert entsprechend die Zuladung.

** Fassungsvermögen des Frischwassertanks i. S. d. A.h. V, Teil A, Ziff. 2.6 Fn. (h) VO(EU) 1230/2012 unter Berücksichtigung der Fahrbegrenzung (Ventil am Tank): Fahrstellung.

Bitte beachten Sie die Fußnoten auf der Rückseite.

MODELLE

Chassis: Fiat Ducato / Tiefrahmen
 Abgasnorm: Euro 6 (ohne AdBlue)
 Getriebe: 6+R



PREISE / MOTOR-CHASSIS-KOMBINATIONEN

	670 SC	670 SL
150 Multijet (2287ccm / 109kW) / 3500kg	73.499,00 €	73.799,00 €
150 Multijet (2287ccm / 109kW) / 4400kg Maxi (Mehrgew. 25kg)	75.099,00 €	75.399,00 €
180 Multijet (2287ccm / 130kW) / 3500kg	76.099,00 €	76.399,00 €
180 Multijet (2287ccm / 130kW) / 4400kg Maxi (Mehrgew. 25kg)	77.699,00 €	77.999,00 €

AUSSTATTUNG

Maximal zulässige Gesamtmasse (kg)	3500 / 4400	3500 / 4400
Masse im fahrbereiten Zustand (kg) *	3095 / 3120	3070 / 3095
Maximale Zuladung (kg) *	405 / 1280	430 / 1305
Maximale Anhängelast (kg)	2000 / 1750	2000 / 1750
Außenlänge / -breite / -höhe (cm)	749 / 230 / 285	749 / 230 / 285
Durchfahrtsbreite (inkl. ASP.) (cm)	279	279
Innenhöhe (cm)	203-193	203-193
Radstand (cm)	404	404
Außenhaut Dach / Wände / Boden	GfK / Alu(silber) / GfK	GfK / Alu(silber) / GfK
Wandstärke Dach / Wände / Boden (mm)	31 / 31 / 41	31 / 31 / 41
Lackierung Frontstoßfänger / Einstiegsschweller FH	X / X	X / X
Airbag Fahrer / Beifahrer	X / X	X / X
ABS, ASR, ESP, EBD, HBA, LAC, MSR, Hillholder	X	X
Traction+ / Reifendruck-Kontrollsystem / 16"-Räder	X / X / X	X / X / X
Tagfahrlicht / LED-Tagfahrlicht / Nebelscheinwerfer	X / X / X	X / X / X
Diesel-Tank 90l / 120l	X / O	X / O
Klimaanlage FH / Tempomat / Elek. Außenspiegel	X / X / X	X / X / X
Elek. Fensterheber FH / Funk-Zentralverriegelung FH	X / X	X / X
Komfortsitze FH im Wohnraumdesign	X	X
Sitze FH dreh- / höhenverstellbar	X / X	X / X
Eingetragene Sitzplätze inkl. Fahrer	5	5
3- / 2-Punkt-Gurte / Isofix Kindersitzbefest. Rückbank	4 / 1 / O	4 / 1 / O
Möbeldekor / Serien-Polster	Symphony / Louis	Symphony / Louis
Schlafplätze	3	3+1
Bettenmaße Dinette (cm)	210x110-60	210x110-60
Bettenmaße Heck (cm)	195x160	200x85, 190x85, 148x40
Frischwassertank Fahr- / Wohnstellung (l)	20** / 100	20** / 140
Abwassertank (l) / isoliert und beheizbar	85 / X	85 / X
Cassetten-Toilette mit elektrischer Spülung	X	X
AGM-Wohnraumbatterie (Ah)	100	100
Sicherheits-Gasregler MonoControl CS	X	X
Kapazität Gaskasten (kg)	2x 11	2x 11
Absorber-Kühlschrank mit elek. Zünd. (l)	140	140
Gas-Kocher (Flammen) / Dunstabzug / Backofen	3 / X / O	3 / X / O
Abdeckung Kocher / Abdeckung Spüle / Abtropfschale	X / X / X	X / X / X
Gas-Warmwasser-Heizung Alde Compact	X	X
Warmwasser-Fußbodenheizung	X	X
Wohnraumtür mit Fliegenschutz+Fenster+ZV	X	X
Durchgangsbreite Wohnraumtür (cm)	60	60
Wohnraumfenster mit Rahmen	X	X
Panorama-Dachhaube Fahrerhaus	X	X
Dachhaube Wohn- / Schlafraum (cm)	90x110 / 70x50	90x110 / 70x50
Außenstauklappe links / rechts (cm)	74x110 / 74x110	74x110 / 74x110

X = Serienmäßige Ausstattung / O = Optionale Ausstattung / -- = Nicht serienmäßig/möglich / FH = Fahrerhaus

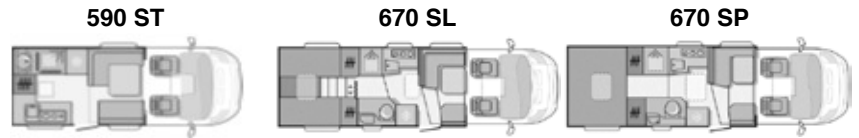
* Masse im fahrbereiten Zustand = Leergewicht (nach VO(EU) 1230/2012 Art.2 Nr.4a) = Masse des Fahrzeuges in Grundausstattung inkl. Dieseltank (90% gefüllt), Fahrer (75kg), 1x Alu-Gasflasche (17kg), Frischwasseranlage in Fahrstellung gefüllt, Bordwerkzeug. Zusatzausstattung erhöht die Masse und vermindert entsprechend die Zuladung.

** Fassungsvermögen des Frischwassertanks i. S. d. A.h. V, Teil A, Ziff. 2.6 Fn. (h) VO(EU) 1230/2012 unter Berücksichtigung der Fahrbegrenzung (Ventil am Tank): Fahrstellung.

Bitte beachten Sie die Fußnoten auf der Rückseite.

MODELLE

Chassis: Citroen Jumper / Tiefrahmen
 Abgasnorm: Euro 6 (mit AdBlue)
 Getriebe: 6+R



PREISE / MOTOR-CHASSIS-KOMBINATIONEN

	590 ST	670 SL	670 SP
HDi 130 (1997ccm / 96kW) / 3500kg	50.799,00 €	53.999,00 €	52.699,00 €
HDi 130 (1997ccm / 96kW) / 4000kg Heavy (Mehrgew.25kg)	--	55.899,00 €	54.599,00 €
HDi 160 (1997ccm / 120kW) / 3500kg	51.399,00 €	54.599,00 €	53.299,00 €
HDi 160 (1997ccm / 120kW) / 4000kg Heavy (Mehrgew.25kg)	--	56.499,00 €	55.199,00 €

AUSSTATTUNG

Maximal zulässige Gesamtmasse (kg)	3500	3500 / 4000	3500 / 4000
Masse im fahrbereiten Zustand (kg) *	2820	3030 / 3055	3030 / 3055
Maximale Zuladung (kg) *	680	470 / 945	470 / 945
Maximale Anhängelast (kg)	2000	2000 / 1850	2000 / 1850
Außenlänge / -breite / -höhe (cm)	599 / 230 / 285	739 / 230 / 285	739 / 230 / 285
Durchfahrtsbreite (inkl. ASP.) (cm)	279	279	279
Innenhöhe (cm)	188-204	188-204	188-204
Radstand (cm)	380	404	404
Außenhaut Dach / Wände / Boden	GfK / GfK / GfK	GfK / GfK / GfK	GfK / GfK / GfK
Wandstärke Dach / Wände / Boden (mm)	31 / 31 / 41	31 / 31 / 41	31 / 31 / 41
Lackierung Frontstoßfänger	X	X	X
Airbag Fahrer / Beifahrer	X / X	X / X	X / X
ABS, ASR, ESP, EBD, HBA, LAC, MSR, Hillholder	X	X	X
Traction+ / Reifendruck-Kontrollsystem / 16"-Räder	X / X / --	X / X / X	X / X / X
Tagfahrlicht / LED-Tagfahrlicht	X / O	X / O	X / O
Diesel-Tank 90l / AdBlue-Tank 15l	X / X	X / X	X / X
Elek. Fensterheber FH / Funk-Zentralverriegelung FH	X / X	X / X	X / X
Komfortsitze FH im Wohnraumdesign	X	X	X
Sitze FH dreh- / höhenverstellbar	X / X	X / X	X / X
Eingetragene Sitzplätze inkl. Fahrer	4	5	5
3- / 2-Punkt-Gurte / Isofix Kindersitzbefest. Rückbank	4 / -- / O	4 / 1 / O	4 / 1 / O
Möbeldekor / Serien-Polster	Tempo brown / Louis	Tempo brown / Louis	Tempo brown / Louis
Schlafplätze	4	5+1	5
Bettenmaße Dinette (cm)	210x145-120	210x130-60	210x130-60
Bettenmaße Hubbett (cm) / elek. bedienbar	190x140 / X	190x130-110 / X	190x130-110 / X
Bettenmaße Heck (cm)	--	200x85, 190x85, 148x40	210x145
Frischwassertank Fahr- / Wohnstellung (l)	20** / 86	20** / 140	20** / 140
Abwassertank (l) / isoliert und beheizbar	85 / EXKLUSIV AXESS	85 / EXKLUSIV AXESS	85 / EXKLUSIV AXESS
Cassetten-Toilette mit elektrischer Spülung	X	X	X
AGM-Wohnraumbatterie (Ah)	100	100	100
Sicherheits-Gasregler MonoControl CS	X	X	X
Kapazität Gaskasten (kg)	2x 11	2x 11	2x 11
Absorber-Kühlschrank mit elek. Zünd. (l)	167	167	167
Gas-Kocher (Flammen)	3	3	3
Abdeckung Kocher / Abdeckung Spüle / Abtropfschale	X / -- / X	X / -- / X	X / -- / X
Gas-Warmluft-Heizung Truma Combi 4 CP plus	X	X	X
Wohnraumtür mit Fliegenschutz / Fenster+ZV	EXKLUSIV AXESS / O	EXKLUSIV AXESS / O	EXKLUSIV AXESS / O
Durchgangsbreite Wohnraumtür (cm)	60	60	60
Panorama-Dachhaube Fahrerhaus	X	X	X
Dachhaube Wohn- / Schlafraum (cm)	40x40 / --	40x40 / 40x40	40x40 / 40x40
Außenstauklappe links / rechts (cm)	-- / 40x80	74x110 / 74x110	74x110 / 74x110

X = Serienmäßige Ausstattung / O = Optionale Ausstattung / -- = Nicht serienmäßig/möglich / FH = Fahrerhaus

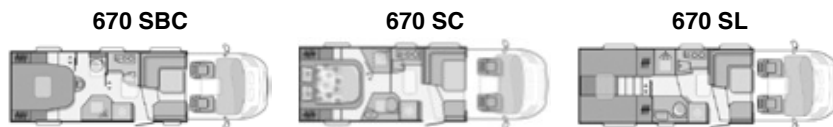
* Masse im fahrbereiten Zustand = Leergewicht (nach VO(EU) 1230/2012 Art.2 Nr.4a) = Masse des Fahrzeuges in Grundausstattung inkl. Dieseltank (90% gefüllt), Fahrer (75kg), 1x Alu-Gasflasche (17kg), Frischwasseranlage in Fahrstellung gefüllt, Bordwerkzeug. Zusatzausstattung erhöht die Masse und vermindert entsprechend die Zuladung.

** Fassungsvermögen des Frischwassertanks i. S. d. A.h. V, Teil A, Ziff. 2.6 Fn. (h) VO(EU) 1230/2012 unter Berücksichtigung der Fahrbegrenzung (Ventil am Tank): Fahrstellung.

Bitte beachten Sie die Fußnoten auf der Rückseite.

MODELLE

Chassis: Fiat Ducato / Tiefrahmen
 Abgasnorm: Euro 6 (ohne AdBlue)
 Getriebe: 6+R



PREISE / MOTOR-CHASSIS-KOMBINATIONEN

	670 SBC	670 SC	670 SL
130 Multijet (2287ccm / 96kW) / 3500kg	63.199,00 €	62.399,00 €	62.599,00 €
150 Multijet (2287ccm / 109kW) / 3500kg	65.099,00 €	64.299,00 €	64.499,00 €
150 Multijet (2287ccm / 109kW) / 4400kg Maxi (Mehrgew. 25kg)	66.699,00 €	65.899,00 €	66.099,00 €
180 Multijet (2287ccm / 130kW) / 3500kg	67.699,00 €	66.899,00 €	67.099,00 €
180 Multijet (2287ccm / 130kW) / 4400kg Maxi (Mehrgew. 25kg)	69.299,00 €	68.499,00 €	68.699,00 €

AUSSTATTUNG

	670 SBC	670 SC	670 SL
Maximal zulässige Gesamtmasse (kg)	3500 / 4400	3500 / 4400	3500 / 4400
Masse im fahrbereiten Zustand (kg) *	3120 / 3145	3100 / 3125	3070 / 3095
Maximale Zuladung (kg) *	380 / 1255	400 / 1275	430 / 1305
Maximale Anhängelast (kg)	2000 / 1750	2000 / 1750	2000 / 1750
Außenlänge / -breite / -höhe (cm)	749 / 230 / 285	749 / 230 / 285	739 / 230 / 285
Durchfahrtsbreite (inkl. ASP.) (cm)	279	279	279
Innenhöhe (cm)	188-204	188-204	188-204
Radstand (cm)	404	404	404
Außenhaut Dach / Wände / Boden	GfK / GfK / GfK	GfK / GfK / GfK	GfK / GfK / GfK
Wandstärke Dach / Wände / Boden (mm)	31 / 31 / 41	31 / 31 / 41	31 / 31 / 41
Lackierung Frontstoßfänger / Einstiegsschweller FH	X / X	X / X	X / X
Airbag Fahrer / Beifahrer	X / X	X / X	X / X
ABS, ASR, ESP, EBD, HBA, LAC, MSR, Hillholder	X	X	X
Traction+ / Reifendruck-Kontrollsystem / 16"-Räder	X / X / X	X / X / X	X / X / X
Tagfahrlicht / LED-Tagfahrlicht	X / STYLE	X / STYLE	X / STYLE
Diesel-Tank 90l / 120l	X / O	X / O	X / O
Elek. Fensterheber FH / Funk-Zentralverriegelung FH	X / X	X / X	X / X
Komfortsitze FH im Wohnraumdesign	X	X	X
Sitze FH dreh- / höhenverstellbar	X / X	X / X	X / X
Eingetragene Sitzplätze inkl. Fahrer	5	5	5
3- / 2-Punkt-Gurte / Isofix Kindersitzbefest. Rückbank	4 / 1 / O	4 / 1 / O	4 / 1 / O
Möbeldekor / Serien-Polster	Symphony / Louis	Symphony / Louis	Symphony / Louis
Schlafplätze	5	5	5+1
Bettenmaße Dinette (cm)	210x130-60	210x130-60	210x130-60
Bettenmaße Hubbett (cm) / elek. bedienbar	190x130-110 / X	190x130-110 / X	190x130-110 / X
Bettenmaße Heck (cm)	186x145	195x160	200x85, 190x85, 148x40
Frischwassertank Fahr- / Wohnstellung (l)	20** / 140	20** / 140	20** / 140
Abwassertank (l) / isoliert und beheizbar	85 / X	85 / X	85 / X
Cassetten-Toilette mit elektrischer Spülung	X	X	X
AGM-Wohnraumbatterie (Ah)	100	100	100
Sicherheits-Gasregler MonoControl CS	X	X	X
Kapazität Gaskasten (kg)	2x 11	2x 11	2x 11
Absorber-Kühlschrank mit elek. Zünd. (l)	167	140	167
Gas-Kocher (Flammen) / Dunstabzug / Backofen	3 / X / O	3 / X / O	3 / X / O
Abdeckung Kocher / Abdeckung Spüle / Abtropfschale	X / X / X	X / X / X	X / X / X
Gas-Warmluft-Heizung Truma Combi 6 CP plus	X	X	X
Wohnraamtür mit Fliegenschutz+Fenster+ZV	EXKLUSIV PLUS	EXKLUSIV PLUS	EXKLUSIV PLUS
Durchgangsbreite Wohnraamtür (cm)	60	60	60
Wohnraumfenster mit Rahmen	X	X	X
Panorama-Dachhaube Fahrerhaus	X	X	X
Dachhaube Wohn- / Schlafraum (cm)	70x40 / 70x50	70x40 / 70x50	70x40 / 70x50
Außenstauklappe links / rechts (cm)	74x110 / 74x110	74x110 / 74x110	74x110 / 74x110

X = Serienmäßige Ausstattung / O = Optionale Ausstattung / -- = Nicht serienmäßig/möglich / FH = Fahrerhaus

* Masse im fahrbereiten Zustand = Leergewicht (nach VO(EU) 1230/2012 Art.2 Nr.4a) = Masse des Fahrzeuges in Grundausstattung inkl. Dieseltank (90% gefüllt), Fahrer (75kg), 1x Alu-Gasflasche (17kg), Frischwasseranlage in Fahrstellung gefüllt, Bordwerkzeug. Zusatzausstattung erhöht die Masse und vermindert entsprechend die Zuladung.

** Fassungsvermögen des Frischwassertanks i. S. d. A. h. V, Teil A, Ziff. 2.6 Fn. (h) VO(EU) 1230/2012 unter Berücksichtigung der Fahrbegrenzung (Ventil am Tank): Fahrstellung.

Bitte beachten Sie die Fußnoten auf der Rückseite.

MODELLE

Chassis 670: Fiat Ducato / Tiefrahmen
 Chassis 700: Fiat Ducato / AL-KO-Tiefrahmen
 Abgasnorm: Euro 6 (ohne AdBlue)
 Getriebe: 6+R



PREISE / MOTOR-CHASSIS-KOMBINATIONEN

	670 SC	670 SL	700 SL
150 Multijet (2287ccm / 109kW) / 3500kg	73.499,00 €	73.799,00 €	76.999,00 €
150 Multijet (2287ccm / 109kW) / 4400kg Maxi (Mehrgew. 25kg)	75.099,00 €	75.399,00 €	78.999,00 €
180 Multijet (2287ccm / 130kW) / 3500kg	76.099,00 €	76.399,00 €	79.599,00 €
180 Multijet (2287ccm / 130kW) / 4400kg Maxi (Mehrgew. 25kg)	77.699,00 €	77.999,00 €	81.599,00 €

AUSSTATTUNG

	670 SC	670 SL	700 SL
Maximal zulässige Gesamtmasse (kg)	3500 / 4400	3500 / 4400	3500 / 4400
Masse im fahrbereiten Zustand (kg) *	3150 / 3175	3110 / 3135	?
Maximale Zuladung (kg) *	350 / 1225	390 / 1275	?
Maximale Anhängelast (kg)	2000 / 1750	2000 / 1750	2000 / 1750
Außenlänge / -breite / -höhe (cm)	749 / 230 / 285	739 / 230 / 285	779 / 230 / 285
Durchfahrtsbreite (inkl. ASP.) (cm)	279	279	279
Innenhöhe (cm)	188-204	188-204	188-204
Radstand (cm)	404	404	404
Außenhaut Dach / Wände / Boden	GfK / Alu(silber) / GfK	GfK / Alu(silber) / GfK	GfK / Alu(silber) / GfK
Wandstärke Dach / Wände / Boden (mm)	31 / 31 / 41	31 / 31 / 41	31 / 31 / 41
Lackierung Frontstoßfänger / Einstiegsschweller FH	X / X	X / X	X / X
Airbag Fahrer / Beifahrer	X / X	X / X	X / X
ABS, ASR, ESP, EBD, HBA, LAC, MSR, Hillholder	X	X	X
Traction+ / Reifendruck-Kontrollsystem / 16"-Räder	X / X / X	X / X / X	X / X / X
Tagfahrlicht / LED-Tagfahrlicht / Nebelscheinwerfer	X / X / X	X / X / X	X / X / X
Diesel-Tank 90l / 120l	X / O	X / O	X / O
Klimaanlage FH / Tempomat / Elek. Außenspiegel	X / X / X	X / X / X	X / X / X
Elek. Fensterheber FH / Funk-Zentralverriegelung FH	X / X	X / X	X / X
Komfortsitze FH im Wohnraumdesign	X	X	X
Sitze FH dreh- / höhenverstellbar	X / X	X / X	X / X
Eingetragene Sitzplätze inkl. Fahrer	5	5	5
3- / 2-Punkt-Gurte / Isofix Kindersitzbefest. Rückbank	4 / 1 / O	4 / 1 / O	4 / 1 / O
Möbeldekor / Serien-Polster	Symphony / Louis	Symphony / Louis	Symphony / Louis
Schlafplätze	5	5+1	5+1
Bettenmaße Dinette (cm)	210x130-60	210x130-60	210x130-98
Bettenmaße Hubbett (cm) / elek. bedienbar	190x130-110 / X	190x130-110 / X	190x130-110 / X
Bettenmaße Heck (cm)	195x160	200x85, 190x85, 148x40	200x85, 190x85, 148x40
Frischwassertank Fahr- / Wohnstellung (l)	20** / 140	20** / 140	20** / 140
Abwassertank (l) / isoliert und beheizbar	85 / X	85 / X	85 / X
Cassetten-Toilette mit elektrischer Spülung	X	X	X
AGM-Wohnraumbatterie (Ah)	100	100	100
Sicherheits-Gasregler MonoControl CS	X	X	X
Kapazität Gaskasten (kg)	2x 11	2x 11	2x 11
Absorber-Kühlschrank mit elek. Zünd. (l)	140	167	167
Gas-Kocher (Flammen) / Dunstabzug / Backofen	3 / X / O	3 / X / O	3 / X / O
Abdeckung Kocher / Abdeckung Spüle / Abtropfschale	X / X / X	X / X / X	X / X / X
Gas-Warmwasser-Heizung Alde Compact	X	X	X
Warmwasser-Fußbodenheizung	X	X	X
Wohnraamtür mit Fliegenschutz+Fenster+ZV	X	X	X
Durchgangsbreite Wohnraamtür (cm)	60	60	60
Wohnraumfenster mit Rahmen	X	X	X
Panorama-Dachhaube Fahrerhaus	X	X	X
Dachhaube Wohn- / Schlafraum (cm)	70x40 / 70x50	70x40 / 70x50	70x40 / 70x50
Außenstauklappe links / rechts (cm)	74x110 / 74x110	74x110 / 74x110	74x110 / 74x110

X = Serienmäßige Ausstattung / O = Optionale Ausstattung / -- = Nicht serienmäßig/möglich / FH = Fahrerhaus

* Masse im fahrbereiten Zustand = Leergewicht (nach VO(EU) 1230/2012 Art.2 Nr.4a) = Masse des Fahrzeuges in Grundausstattung inkl. Dieseltank (90% gefüllt), Fahrer (75kg), 1x Alu-Gasflasche (17kg), Frischwasseranlage in Fahrstellung gefüllt, Bordwerkzeug. Zusatzausstattung erhöht die Masse und vermindert entsprechend die Zuladung.

** Fassungsvermögen des Frischwassertanks i. S. d. A.h. V, Teil A, Ziff. 2.6 Fn. (h) VO(EU) 1230/2012 unter Berücksichtigung der Fahrbegrenzung (Ventil am Tank): Fahrstellung.

Bitte beachten Sie die Fußnoten auf der Rückseite.

MODELLE

Chassis: Citroen Jumper / Hochrahmen
Abgasnorm: Euro 6 (mit AdBlue)
Getriebe: 6+R



PREISE / MOTOR-CHASSIS-KOMBINATIONEN

	670 DK	670 SL	670 SP
HDi 130 (1997ccm / 96kW) / 3500kg	53.999,00 €	54.999,00 €	55.499,00 €
HDi 130 (1997ccm / 96kW) / 4000kg Heavy (Mehrgew.25kg)	55.899,00 €	56.899,00 €	57.399,00 €
HDi 160 (1997ccm / 120kW) / 3500kg	54.599,00 €	55.599,00 €	56.099,00 €
HDi 160 (1997ccm / 120kW) / 4000kg Heavy (Mehrgew.25kg)	56.499,00 €	57.499,00 €	57.999,00 €

AUSSTATTUNG

Maximal zulässige Gesamtmasse (kg)	3500 / 4000	3500 / 4000	3500 / 4000
Masse im fahrbereiten Zustand (kg) *	3050 / 3075	3090 / 3115	3070 / 3095
Maximale Zuladung (kg) *	450 / 925	410 / 885	430 / 905
Maximale Anhängelast (kg)	2000 / 1850	2000 / 1850	2000 / 1850
Außenlänge / -breite / -höhe (cm)	729 / 230 / 309	739 / 230 / 309	729 / 230 / 309
Durchfahrtsbreite (inkl. ASP.) (cm)	279	279	279
Innenhöhe (cm)	229-204	229-204	229-204
Radstand (cm)	404	404	404
Außenhaut Dach / Wände / Boden	GfK / GfK / GfK	GfK / GfK / GfK	GfK / GfK / GfK
Wandstärke Dach / Wände / Boden (mm)	31 / 31 / 41	31 / 31 / 41	31 / 31 / 41
Lackierung Frontstoßfänger	X	X	X
Airbag Fahrer / Beifahrer	X / X	X / X	X / X
ABS, ASR, ESP, EBD, HBA, LAC, MSR, Hillholder	X	X	X
Traction+ / Reifendruck-Kontrollsystem / 16"-Räder	X / X / X	X / X / X	X / X / X
Tagfahrlicht / LED-Tagfahrlicht	X / O	X / O	X / O
Diesel-Tank 90l / AdBlue-Tank 15l	X / X	X / X	X / X
Elek. Fensterheber FH / Funk-Zentralverriegelung FH	X / X	X / X	X / X
Komfortsitze FH im Wohnraumdesign	X	X	X
Sitze FH dreh- / höhenverstellbar	-- / X	X / X	X / X
Eingetragene Sitzplätze inkl. Fahrer	7	5	5
3- / 2-Punkt-Gurte / Isofix Kindersitzbefest. Rückbank	4 / 2 / O	4 / 1 / O	4 / 1 / O
Möbeldekor / Serien-Polster	Tempo brown / Louis	Tempo brown / Louis	Tempo brown / Louis
Schlafplätze	6+1	5+1	6
Bettenmaße Alkoven (cm)	210x140	210x140	210x140
Bettenmaße Dinette (cm)	190x130, 165x50	205x105-55	210x120-110
Bettenmaße Heck (cm)	2x 210x90	200x85, 190x85, 148x40	210x140
Frischwassertank Fahr- / Wohnstellung (l)	20** / 100	20** / 140	20** / 140
Abwassertank (l) / isoliert und beheizbar	85 / EXKLUSIV AXESS	85 / EXKLUSIV AXESS	85 / EXKLUSIV AXESS
Cassetten-Toilette mit elektrischer Spülung	X	X	X
AGM-Wohnraumbatterie (Ah)	100	100	100
Sicherheits-Gasregler MonoControl CS	X	X	X
Kapazität Gaskasten (kg)	2x 11	2x 11	2x 11
Absorber-Kühlschrank mit elek. Zünd. (l)	140	140	167
Gas-Kocher (Flammen)	3	3	3
Abdeckung Kocher / Abdeckung Spüle / Abtropfschale	X / -- / X	X / -- / X	X / -- / X
Gas-Warmluft-Heizung Truma Combi 4 CP plus	X	X	X
Wohnraumtür mit Fliegenschutz / Fenster+ZV	EXKLUSIV AXESS / O	EXKLUSIV AXESS / O	EXKLUSIV AXESS / O
Durchgangsbreite Wohnraumtür (cm)	60	60	60
Panorama-Dachhaube Fahrerhaus	O	O	O
Dachhaube Wohn- / Schlafraum (cm)	40x40 / 28x28	40x40 / 40x40	40x40 / 40x40
Außenstauklappe links / rechts (cm)	55x120 / 55x120	74x110 / 74x110	91x120 / 91x120

X = Serienmäßige Ausstattung / O = Optionale Ausstattung / -- = Nicht serienmäßig/möglich / FH = Fahrerhaus

* Masse im fahrbereiten Zustand = Leergewicht (nach VO(EU) 1230/2012 Art.2 Nr.4a) = Masse des Fahrzeuges in Grundausstattung inkl. Dieseltank (90% gefüllt), Fahrer (75kg), 1x Alu-Gasflasche (17kg), Frischwasseranlage in Fahrstellung gefüllt, Bordwerkzeug. Zusatzausstattung erhöht die Masse und vermindert entsprechend die Zuladung.

** Fassungsvermögen des Frischwassertanks i. S. d. A.h. V, Teil A, Ziff. 2.6 Fn. (h) VO(EU) 1230/2012 unter Berücksichtigung der Fahrbegrenzung (Ventil am Tank): Fahrstellung.

Bitte beachten Sie die Fußnoten auf der Rückseite.

MODELLE

Chassis: Fiat Ducato / Hochrahmen
Abgasnorm: Euro 6 (ohne AdBlue)
Getriebe: 6+R



PREISE / MOTOR-CHASSIS-KOMBINATIONEN

	670 DK	670 SL	670 SP
130 Multijet (2287ccm / 96kW) / 3500kg	58.499,00 €	59.999,00 €	59.999,00 €
150 Multijet (2287ccm / 109kW) / 3500kg	60.399,00 €	61.899,00 €	61.899,00 €
150 Multijet (2287ccm / 109kW) / 4400kg Maxi (Mehrgew. 25kg)	61.999,00 €	63.499,00 €	63.499,00 €
180 Multijet (2287ccm / 130kW) / 3500kg	62.999,00 €	64.499,00 €	64.499,00 €
180 Multijet (2287ccm / 130kW) / 4400kg Maxi (Mehrgew. 25kg)	64.599,00 €	66.099,00 €	66.099,00 €

AUSSTATTUNG

Maximal zulässige Gesamtmasse (kg)	3500 / 4400	3500 / 4400	3500 / 4400
Masse im fahrbereiten Zustand (kg) *	2970 / 2995	3095 / 3120	3090 / 3015
Maximale Zuladung (kg) *	530 / 1005	405 / 1280	410 / 1295
Maximale Anhängelast (kg)	2000 / 1750	2000 / 1750	2000 / 1750
Außenlänge / -breite / -höhe (cm)	729 / 230 / 309	739 / 230 / 309	729 / 230 / 309
Durchfahrtsbreite (inkl. ASP.) (cm)	279	279	279
Innenhöhe (cm)	229-204	229-204	229-204
Radstand (cm)	404	404	404
Außenhaut Dach / Wände / Boden	GfK / GfK / GfK	GfK / GfK / GfK	GfK / GfK / GfK
Wandstärke Dach / Wände / Boden (mm)	31 / 31 / 41	31 / 31 / 41	31 / 31 / 41
Lackierung Frontstoßfänger	X	X	X
Airbag Fahrer / Beifahrer	X / X	X / X	X / X
ABS, ASR, ESP, EBD, HBA, LAC, MSR, Hillholder	X	X	X
Traction+ / Reifendruck-Kontrollsystem / 16"-Räder	X / X / X	X / X / X	X / X / X
Tagfahrlicht / LED-Tagfahrlicht	X / STYLE	X / STYLE	X / STYLE
Diesel-Tank 90l / 120l	X / O	X / O	X / O
Elek. Fensterheber FH / Funk-Zentralverriegelung FH	X / X	X / X	X / X
Komfortsitze FH im Wohnraumdesign	X	X	X
Sitze FH dreh- / höhenverstellbar	-- / X	X / X	X / X
Eingetragene Sitzplätze inkl. Fahrer	7	5	5
3- / 2-Punkt-Gurte / Isofix Kindersitzbefest. Rückbank	4 / 2 / O	4 / 1 / O	4 / 1 / O
Möbeldekor / Serien-Polster	Symphony / Louis	Symphony / Louis	Symphony / Louis
Schlafplätze	6+1	5+1	6
Bettenmaße Alkoven (cm)	210x140	210x140	210x140
Bettenmaße Dinette (cm)	190x130, 165x50	205x105-55	210x120-110
Bettenmaße Heck (cm)	2x 210x90	200x85, 190x85, 148x40	210x140
Frischwassertank Fahr- / Wohnstellung (l)	20** / 100	20** / 140	20** / 140
Abwassertank (l) / isoliert und beheizbar	85 / X	85 / X	85 / X
Cassetten-Toilette mit elektrischer Spülung	X	X	X
AGM-Wohnraumbatterie (Ah)	100	100	100
Sicherheits-Gasregler MonoControl CS	X	X	X
Kapazität Gaskasten (kg)	2x 11	2x 11	2x 11
Absorber-Kühlschrank mit elek. Zünd. (l)	140	140	167
Gas-Kocher (Flammen) / Dunstabzug / Backofen	3 / X / O	3 / X / O	3 / X / O
Abdeckung Kocher / Abdeckung Spüle / Abtropfschale	X / -- / X	X / -- / X	X / -- / X
Gas-Warmluft-Heizung Truma Combi 6 CP plus	X	X	X
Wohnraumtür mit Fliegenschutz+Fenster+ZV	EXKLUSIV PLUS	EXKLUSIV PLUS	EXKLUSIV PLUS
Durchgangsbreite Wohnraumtür (cm)	60	60	60
Wohnraumfenster mit Rahmen	X	X	X
Panorama-Dachhaube Fahrerhaus	X	X	X
Dachhaube Wohn- / Schlafraum (cm)	70x50 / 28x28	70x50 / 70x50	70x50 / 70x50
Außenstauklappe links / rechts (cm)	55x120 / 55x120	74x110 / 74x110	91x120 / 91x120

X = Serienmäßige Ausstattung / O = Optionale Ausstattung / -- = Nicht serienmäßig/möglich / FH = Fahrerhaus

* Masse im fahrbereiten Zustand = Leergewicht (nach VO(EU) 1230/2012 Art.2 Nr.4a) = Masse des Fahrzeuges in Grundausstattung inkl. Dieseltank (90% gefüllt), Fahrer (75kg), 1x Alu-Gasflasche (17kg), Frischwasseranlage in Fahrstellung gefüllt, Bordwerkzeug. Zusatzausstattung erhöht die Masse und vermindert entsprechend die Zuladung.

** Fassungsvermögen des Frischwassertanks i. S. d. A.h. V, Teil A, Ziff. 2.6 Fn. (h) VO(EU) 1230/2012 unter Berücksichtigung der Fahrbegrenzung (Ventil am Tank): Fahrstellung.

Bitte beachten Sie die Fußnoten auf der Rückseite.

MODELLE

Chassis: Fiat Ducato / Hochrahmen
 Abgasnorm: Euro 6 (ohne AdBlue)
 Getriebe: 6+R



PREISE / MOTOR-CHASSIS-KOMBINATIONEN

130 Multijet (2287ccm / 96kW) / 3500kg	66.999,00 €
150 Multijet (2287ccm / 109kW) / 4400kg Maxi (Mehrgew. 25kg)	70.499,00 €

AUSSTATTUNG

Maximal zulässige Gesamtmasse (kg)	3500 / 4400
Masse im fahrbereiten Zustand (kg) *	3090 / 3115
Maximale Zuladung (kg) *	410 / 1285
Maximale Anhängelast (kg)	2000 / 1750
Außenlänge / -breite / -höhe (cm)	699 / 232 / 296
Durchfahrtsbreite (inkl. ASP.) (cm)	270
Innenhöhe (cm)	204
Radstand (cm)	404
Außenhaut Dach / Wände / Boden	GfK / GfK / GfK
Wandstärke Dach / Wände / Boden (mm)	31 / 31 / 41
Airbag Fahrer / Beifahrer	X / X
ABS, ASR, ESP, EBD, HBA, LAC, MSR, Hillholder	X
Traction+ / Reifendruck-Kontrollsystem / 16"-Räder	X / X / X
Tagfahrlicht / LED-Tagfahrlicht	-- / KOMFORT PLUS
Diesel-Tank 90l / 120l	X / KOMFORT PLUS
Elek. Fensterheber FH / Funk-Zentralverriegelung FH	X / X
Komfortsitze FH im Wohnraumdesign	X
Sitze FH dreh- / neigungsverstellbar	X / X
Eingetragene Sitzplätze inkl. Fahrer	4
3- / 2-Punkt-Gurte / Isofix Kindersitzbefest. Rückbank	4 / -- / O
Möbeldekor / Serien-Polster	Savana tranquil / Jeanin
Schlafplätze	4+1
Bettenmaße Hubbett (cm) / elek. bedienbar	190x150 / X
Bettenmaße Heck (cm)	200x85, 190x85, 148x40
Frischwassertank Fahr- / Wohnstellung (l)	20** / 140
Abwassertank (l) / isoliert und beheizbar	85 / EXKLUSIV AXESS
Cassetten-Toilette mit elektrischer Spülung	X
AGM-Wohnraumbatterie (Ah)	100
Sicherheits-Gasregler MonoControl CS	X
Kapazität Gaskasten (kg)	2x 11
Absorber-Kühlschrank mit elek. Zünd. (l)	140
Gas-Kocher (Flammen)	3
Abdeckung Kocher / Abdeckung Spüle / Abtropfschale	X / -- / X
Gas-Warmluft-Heizung Truma Combi 4 CP plus	X
Wohnraumtür mit Fliegenschutz / Fenster+ZV	EXKLUSIV AXESS / O
Durchgangsbreite Wohnraumtür (cm)	60
Panorama-Dachhaube Front	O
Dachhaube Wohn- / Schlafraum (cm)	70x50 / 40x40
Außenstauklappe links / rechts (cm)	74x110 / 74x110

X = Serienmäßige Ausstattung / O = Optionale Ausstattung / -- = Nicht serienmäßig/möglich / FH = Fahrerhaus

* Masse im fahrbereiten Zustand = Leergewicht (nach VO(EU) 1230/2012 Art.2 Nr.4a) = Masse des Fahrzeuges in Grundausstattung inkl. Dieseltank (90% gefüllt), Fahrer (75kg), 1x Alu-Gasflasche (17kg), Frischwasseranlage in Fahrstellung gefüllt, Bordwerkzeug. Zusatzausstattung erhöht die Masse und vermindert entsprechend die Zuladung.

** Fassungsvermögen des Frischwassertanks i. S. d. A.h. V, Teil A, Ziff. 2.6 Fn. (h) VO(EU) 1230/2012 unter Berücksichtigung der Fahrbegrenzung (Ventil am Tank): Fahrstellung.

Bitte beachten Sie die Fußnoten auf der Rückseite.

MODELLE

Chassis: Fiat Ducato / Hochrahmen
 Abgasnorm: Euro 6 (ohne AdBlue)
 Getriebe: 6+R



PREISE / MOTOR-CHASSIS-KOMBINATIONEN

	700 SBC	700 SC	700 SL
130 Multijet (2287ccm / 96kW) / 3500kg	74.399,00 €	74.399,00 €	74.199,00 €
150 Multijet (2287ccm / 109kW) / 4400kg Maxi (Mehrgew. 25kg)	77.899,00 €	77.899,00 €	77.699,00 €
180 Multijet (2287ccm / 130kW) / 4400kg Maxi (Mehrgew. 25kg)	80.499,00 €	80.499,00 €	80.299,00 €

AUSSTATTUNG

Maximal zulässige Gesamtmasse (kg)	3500 / 4400	3500 / 4400	3500 / 4400
Masse im fahrbereiten Zustand (kg) *	3200 / 3225	3200 / 3225	3200 / 3225
Maximale Zuladung (kg) *	300 / 1175	300 / 1175	300 / 1175
Maximale Anhängelast (kg)	2000 / 1750	2000 / 1750	2000 / 1750
Außenlänge / -breite / -höhe (cm)	749 / 232 / 296	749 / 232 / 296	749 / 232 / 296
Durchfahrtsbreite (inkl. ASP.) (cm)	270	270	270
Innenhöhe (cm)	204	204	204
Radstand (cm)	404	404	404
Außenhaut Dach / Boden	GfK / GfK	GfK / GfK	GfK / GfK
Außenhaut Wände	GfK(weiß) oder Alu(silber)	GfK(weiß) oder Alu(silber)	GfK(weiß) oder Alu(silber)
Wandstärke Dach / Wände / Boden (mm)	31 / 31 / 41	31 / 31 / 41	31 / 31 / 41
Airbag Fahrer / Beifahrer	X / X	X / X	X / X
ABS, ASR, ESP, EBD, HBA, LAC, MSR, Hillholder	X	X	X
Traction+ / Reifendruck-Kontrollsystem / 16"-Räder	X / X / X	X / X / X	X / X / X
Tagfahrlicht / LED-Tagfahrlicht	-- / KOMFORT PLUS	-- / KOMFORT PLUS	-- / KOMFORT PLUS
Diesel-Tank 90l / 120l	X / KOMFORT PLUS	X / KOMFORT PLUS	X / KOMFORT PLUS
Elek. Fensterheber FH / Funk-Zentralverriegelung FH	X / X	X / X	X / X
Komfortsitze FH im Wohnraumdesign	X	X	X
Sitze FH dreh- / neigungsverstellbar	X / X	X / X	X / X
Eingetragene Sitzplätze inkl. Fahrer	4	4	4
3- / 2-Punkt-Gurte / Isofix Kindersitzbefest. Rückbank	4 / -- / O	4 / -- / O	4 / -- / O
Möbeldekor / Serien-Polster	Tempo brown / Jeanin	Tempo brown / Jeanin	Tempo brown / Jeanin
Schlafplätze	4	4	4+1
Bettenmaße Hubbett (cm) / elek. bedienbar	190x150 / X	190x150 / X	190x150 / X
Bettenmaße Heck (cm)	185x145	195x160	200x85, 190x85, 148x40
Frischwassertank Fahr- / Wohnstellung (l)	20** / 140	20** / 140	20** / 140
Abwassertank (l) / isoliert und beheizbar	85 / X	85 / X	85 / X
Cassette-Toilette mit elektrischer Spülung	X	X	X
AGM-Wohnraumbatterie (Ah)	100	100	100
Sicherheits-Gasregler MonoControl CS	X	X	X
Kapazität Gaskasten (kg)	2x 11	2x 11	2x 11
Absorber-Kühlschrank mit elek. Zünd. (l)	167	167	167
Gas-Kocher (Flammen) / Dunstabzug / Backofen	3 / X / O	3 / X / O	3 / X / O
Abdeckung Kocher / Abdeckung Spüle / Abtropfschale	X / X / X	X / X / X	X / X / X
Gas-Warmluft-Heizung Truma Combi 6 CP plus	X	X	X
Wohnraumtür mit Fliegenschutz+Fenster+ZV	EXKLUSIV PLUS	EXKLUSIV PLUS	EXKLUSIV PLUS
Durchgangsbreite Wohnraumtür (cm)	60	60	60
Wohnraumfenster mit Rahmen	X	X	X
Panorama-Dachhaube Front	X	X	X
Dachhaube Wohn- / Schlafräum (cm)	70x50 / 70x50	70x50 / 70x50	70x50 / 70x50
Außenstauklappe links / rechts (cm)	74x110 / 74x110	73x80 / 74x110	74x110 / 74x110

X = Serienmäßige Ausstattung / O = Optionale Ausstattung / -- = Nicht serienmäßig/möglich / FH = Fahrerhaus

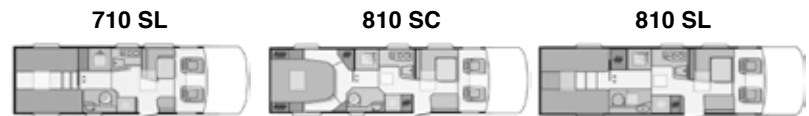
* Masse im fahrbereiten Zustand = Leergewicht (nach VO(EU) 1230/2012 Art.2 Nr.4a) = Masse des Fahrzeuges in Grundausstattung inkl. Dieseltank (90% gefüllt), Fahrer (75kg), 1x Alu-Gasflasche (17kg), Frischwasseranlage in Fahrstellung gefüllt, Bordwerkzeug. Zusatzausstattung erhöht die Masse und vermindert entsprechend die Zuladung.

** Fassungsvermögen des Frischwassertanks i. S. d. A.h. V, Teil A, Ziff. 2.6 Fn. (h) VO(EU) 1230/2012 unter Berücksichtigung der Fahrbegrenzung (Ventil am Tank): Fahrstellung.

Bitte beachten Sie die Fußnoten auf der Rückseite.

MODELLE

Chassis: Fiat Ducato / Al-Ko-Hochrahmen
 Abgasnorm: Euro 6 (ohne AdBlue)
 Getriebe: 6+R



PREISE / MOTOR-CHASSIS-KOMBINATIONEN

	710 SL	810 SC	810 SL
150 Multijet (2287ccm / 109kW) / 4400kg Maxi	94.399,00 €	--	--
150 Multijet (2287ccm / 109kW) / 5000kg Maxi	--	104.399,00 €	104.399,00 €
180 Multijet (2287ccm / 130kW) / 4400kg Maxi	96.999,00 €	--	--
180 Multijet (2287ccm / 130kW) / 5000kg Maxi	--	106.999,00 €	106.999,00 €

AUSSTATTUNG

Maximal zulässige Gesamtmasse (kg)	4400	5000	5000
Masse im fahrbereiten Zustand (kg) *	3340	3990	4050
Maximale Zuladung (kg) *	1060	1010	950
Maximale Anhängelast (kg)	1750	1000	1000
Außenlänge / -breite / -höhe (cm)	749 / 232 / 296	879 / 232 / 296	879 / 232 / 296
Durchfahrtsbreite (inkl. ASP.) (cm)	270	270	270
Innenhöhe (cm)	204	204	204
Radstand (cm)	404	470	470
Außenhaut Dach / Boden	GfK / GfK	GfK / GfK	GfK / GfK
Außenhaut Wände	Alu (silber)	Alu (silber)	Alu (silber)
Wandstärke Dach / Wände / Boden (mm)	31 / 31 / 41	31 / 31 / 41	31 / 31 / 41
Airbag Fahrer / Beifahrer	X / X	X / X	X / X
ABS, ASR, ESP, EBD, HBA, LAC, MSR, Hillholder	X	X	X
Traction+ / Reifendruck-Kontrollsystem / 16"-Räder	X / X / X	X / X / X	X / X / X
LED-Tagfahrlicht / Nebelscheinwerfer	X / X	X / X	X / X
Diesel-Tank 120l	X	X	X
Klimaanlage FH / Tempomat / Elek. Außenspiegel	X / X / X	X / X / X	X / X / X
Elek. Fensterheber FH / Funk-Zentralverriegelung FH	X / X	X / X	X / X
Komfortsitze FH im Wohnraumdesign	X	X	X
Sitze FH dreh- / neigungsverstellbar	X / X	X / X	X / X
Eingetragene Sitzplätze inkl. Fahrer	4	4	4
3- / 2-Punkt-Gurte / Isofix Kindersitzbefest. Rückbank	4 / -- / O	4 / -- / O	4 / -- / O
Möbeldekor / Serien-Polster	Symphony / Jeanin	Symphony / Jeanin	Symphony / Jeanin
Schlafplätze	4+1	4	4+1
Bettenmaße Hubbett (cm) / elek. bedienbar	190x150 / X	190x150 / X	190x150 / X
Bettenmaße Heck (cm)	200x85, 190x85, 148x40	195x150	200x85, 190x85, 148x40
Frischwassertank Fahr- / Wohnstellung (l)	20** / 140	20** / 140	20** / 140
Abwassertank (l) / isoliert und beheizbar	85 / X	85 / X	85 / X
Cassetten-Toilette mit elektrischer Spülung	X	X	X
AGM-Wohnraumbatterie (Ah)	100	100	100
Sicherheits-Gasregler MonoControl CS	X	X	X
Kapazität Gaskasten (kg)	2x 11	2x 11	2x 11
Absorber-Kühlschrank mit elek. Zünd. (l)	167	167	167
Gas-Kocher (Flammen) / Dunstabzug / Backofen	3 / X / X	3 / X / X	3 / X / X
Abdeckung Kocher / Abdeckung Spüle / Abtropfschale	X / X / X	X / X / X	X / X / X
Gas-Warmwasser-Heizung Alde Compact	X	X	X
Warmwasser-Fußbodenheizung	X	X	X
Wohnraumtür mit Fliegenschutz+Fenster+ZV	X	X	X
Durchgangsbreite Wohnraumtür (cm)	60	60	60
Wohnraumfenster mit Rahmen / Kaltverdarkelung	X / X	X / X	X / X
Panorama-Dachhaube Front	X	X	X
Dachhaube Wohn- / Schlafrum (cm)	70x50 / 70x50	70x50 / 70x50	70x50 / 70x50
Außenstauklappe links / rechts (cm)	74x110 / 74x110	74x110 / 74x110	74x110 / 74x110

X = Serienmäßige Ausstattung / O = Optionale Ausstattung / -- = Nicht serienmäßig/möglich / FH = Fahrerhaus

* Masse im fahrbereiten Zustand = Leergewicht (nach VO(EU) 1230/2012 Art.2 Nr.4a) = Masse des Fahrzeuges in Grundausstattung inkl. Dieseltank (90% gefüllt), Fahrer (75kg), 1x Alu-Gasflasche (17kg), Frischwasseranlage in Fahrstellung gefüllt, Bordwerkzeug. Zusatzausstattung erhöht die Masse und vermindert entsprechend die Zuladung.

** Fassungsvermögen des Frischwassertanks i. S. d. A.h. V, Teil A, Ziff. 2.6 Fn. (h) VO(EU) 1230/2012 unter Berücksichtigung der Fahrbegrenzung (Ventil am Tank): Fahrstellung.

Bitte beachten Sie die Fußnoten auf der Rückseite.



OPTIONALE AUSTATTUNGS-PAKETE

CHASSIS-PAKETE

Mehrgewicht Code UVP

KOMFORT PLUS (erhältlich bei Compact Axess, Coral Axess, Matrix Axess, Coral XL Axess)	26 kg	RAKP8	2.199,00 €
Klimaanlage Fahrerhaus	18 kg	RCRE018	1.429,00 €
Tempomat	1 kg	RCRG038	329,00 €
Außenspieg. elek. verstell- und beheizb.	2 kg	nsL.	299,00 €
Radiovorbereitung Fahrerhaus	2 kg	nsL.	299,00 €
Radioantenne im Außenspiegel	0 kg	nsL.	199,00 €
Sitzsockelverkleidungen Fahrerhaus	1 kg	nsL.	79,00 €
Nebel-Scheinwerfer	2 kg	RCPR018	299,00 €
Summe der Einzeloptionen			2.933,00 €

Sie sparen: 734,- €

KOMFORT PLUS (erhältlich bei Compact Plus, Coral Plus, Matrix Plus, Coral XL Plus)	26 kg	RAKP8	2.199,00 €
Klimaanlage Fahrerhaus	18 kg	RF0258	1.429,00 €
Tempomat	1 kg	RFNHR8	329,00 €
Außenspieg. elek. verstell- und beheizb.	2 kg	RF0418	299,00 €
Instrumente mit Chromeinfassungen	0 kg	nsL.	49,00 €
Radiovorbereitung Fahrerhaus	2 kg	nsL.	299,00 €
Radioantenne im Außenspiegel	0 kg	nsL.	199,00 €
Sitzsockelverkleidungen Fahrerhaus	1 kg	nsL.	79,00 €
Nebel-Scheinwerfer	2 kg	RF0978	299,00 €
Summe der Einzeloptionen			2.982,00 €

Sie sparen: 783,- €

KOMFORT PLUS (erhältlich bei Sonic Axess, Sonic Plus)	55 kg	RAKP8	2.199,00 €
Klimaanlage Fahrerhaus	18 kg	RF0258	1.429,00 €
Tempomat	1 kg	RFNHR8	329,00 €
Außenspieg. elek. verstell- und beheizb.	2 kg	nsL.	299,00 €
Sonnenblenden Fahrerhaus	1 kg	RMN29018	199,00 €
Instrumente mit Chromeinfassungen	0 kg	nsL.	49,00 €
Radiovorbereitung Fahrerhaus	2 kg	RMN27048	149,00 €
LED-Tagfahrleuchten	1 kg	nsL.	399,00 €
Nebel-Scheinwerfer	2 kg	RMZ12018	299,00 €
120l-Dieseltank (statt 90l)	28 kg	RF4G98	99,00 €
Summe der Einzeloptionen			3.251,00 €

Sie sparen: 1052,- €

STYLE (erhältlich bei Compact Plus, Coral Plus, Matrix Plus, Coral XL Plus)	0 kg	RAS8	899,00 €
Lenkrad und Schaltknäuf in Teilleder	0 kg	RF3208	239,00 €
Armaturenbrett-Veredelung Alu-Optik	0 kg	RF6BL8	149,00 €
LED-Tagfahrleuchten	0 kg	RFLM18	399,00 €
Kühlergrill + Scheinwerferrand schwarz	0 kg	RF7QP8	199,00 €
Summe der Einzeloptionen			986,00 €

Sie sparen: 87,- €

nsL.: nicht separat als Einzeloption lieferbar

Bitte beachten Sie die Fußnoten auf der Rückseite.

OPTIONALE AUSTATTUNGS-PAKETE

AUFBAU-PAKETE

	Mehrgewicht	Code	UVP
EXKLUSIV AXESS (erhältlich bei Compact Axess, Coral Axess, Matrix Axess, Coral XL Axess, Sonic Axess)	23 kg	RAEA8	1.299,00 €
Falt-Verdunkelung Fahrerhaus	1 kg	RMN14018	399,00 €
Fliegenschutz an Wohnraamtür	4 kg	RMZ210X8	299,00 €
LED-Ambientebeleuchtung	2 kg	RMN25018	299,00 €
TFT-Halterung	5 kg	RMN13018	199,00 €
Abwassertank isoliert und beheizbar	4 kg	RMN09038	499,00 €
Heizung Combi 6 (statt Combi 4) ***	1 kg	RMN12018	249,00 €
Kurbelstützen hinten	6 kg	RMZ15018	249,00 €
Summe der Einzeloptionen			2.193,00 €

Sie sparen: 894,- €

*** Paketpreis bei Matrix Axess 590 ST = 1.099,- €, da Heizung Combi 6 technisch nicht möglich

EXKLUSIV PLUS (erhältlich bei Compact Plus, Coral Plus, Matrix Plus, Coral XL Plus, Sonic Plus)	18 kg	RAEP8	1.299,00 €
LED-Rücklicht	0 kg	RMZ34518	159,00 €
Falt-Verdunkelung Fahrerhaus	1 kg	RMN14018	399,00 €
Fliegenschutz an Wohnraamtür	4 kg	RMZ210X8	299,00 €
ZV, Fenster, Abfalleimer an Wohnraamtür	2 kg	RMZ210A8	299,00 €
TFT-Halterung	5 kg	RMN13018	199,00 €
Kurbelstützen hinten	6 kg	RMZ15018	249,00 €
Summe der Einzeloptionen			1.604,00 €

Sie sparen: 305,- €

Bitte beachten Sie die Fußnoten auf der Rückseite.

SERIEN-HIGHLIGHTS DER ADRIA REISEMOBILE

Euro 6 Abgastechnik
Fahrer- und Beifahrer-Airbag
Elektronisches Stabilitätsprogramm (ESP)
 Antilockiersystem (ABS)
 Antriebsschlupfregelung (ASR)
 Elektronische Bremskraftverteilung (EBD/EBV)
 Lastabhängige Fahrdynamikregelung (LAC)
 Hydraulischer Bremsassistent (HBA)
 Motor-Schleppmomentregelung (MSR)
 Berganfahrhilfe (Hill Holder)
 Elektronisches Teil-Sperrdifferential (Traction+)
 Reifendruck-Kontrollsystem
 16"-Räder *****
 Tagfahrlicht
 Variable Servolenkung
 Diesel-Partikelfilter
 Funk-Zentralverriegelung für Fahrerhaustüren
 Elektrische Fensterheber Fahrerhaus
 Fahrerhaussitze höhenverstellbar
 Handschuhfach

***** außer Compact / Matrix Axess 590 ST

ZUSÄTZLICHE SERIEN-HIGHLIGHTS DER SUPREME MODELLE

Motor 150 Multijet (109kW / 148PS)
Fahrerhaus silber-grau (bei Coral/Matrix Supreme)
Außenwände silber-grau
 Einstiegsschweller Fahrerhaus (bei Coral/Matrix Supreme)
 LED-Tagfahrleuchten
 Nebel-Scheinwerfer
 Kühlergrill + Scheinwerferrand schwarz
 Klimaanlage Fahrerhaus
 Tempomat
 Außenspiegel elektrisch verstell- und beheizbar
 Lenkrad und Schaltknäuf in Teilleder
 Armaturenbrett-Veredelung Alu-Optik
 Instrumente mit Chromeinfassungen
 Radiovorbereitung Fahrerhaus
 Radioantenne im Außenspiegel
 Sitzsockelverkleidungen Fahrerhaus
 Faltverdunkelung Fahrerhaus
 L-Dinette
 TFT-Halterung
 Kurbelstützen hinten

OPTIONALE AUSSTATTUNGSPAKETE	Mehrgewicht	Code	UVP	Compact Axess	Compact Plus	Coral Axess	Coral Plus	Coral Supreme	Matrix Axess	Matrix Plus	Matrix Supreme	Coral XL Axess	Coral XL Plus	Sonic Axess	Sonic Plus	Sonic Supreme
Paket KOMFORT PLUS	26 kg	RAKP8	2.199,00 €	O	O	O	O	X	O	O	X	O	O			
Paket KOMFORT PLUS	55 kg	RAKP8	2.199,00 €											O	O	X
Paket STYLE	0 kg	RAS8	899,00 €		O		O	X		O	X		O			
Paket EXKLUSIV AXESS ***	23 kg	RAEA8	1.299,00 €	O		O			O			O		O		
Paket EXKLUSIV PLUS	18 kg	RAEP8	1.299,00 €		O		O	X		O	X		O		O	X

OPTIONALE AUSSENFARBEN	Mehrgewicht	Code	UVP	Compact Axess	Compact Plus	Coral Axess	Coral Plus	Coral Supreme	Matrix Axess	Matrix Plus	Matrix Supreme	Coral XL Axess	Coral XL Plus	Sonic Axess	Sonic Plus	Sonic Supreme
691 Eisen-Grau Metallic (Fahrerhaus)	5 kg	RF2108	899,00 €		O		O			O			O			
Silber-Grau Metallic (Außenwände)	5 kg	RAPS8	3.199,00 €					X			X				O	X

OPTIONALE POLSTER	Mehrgewicht	Code	UVP	Compact Axess	Compact Plus	Coral Axess	Coral Plus	Coral Supreme	Matrix Axess	Matrix Plus	Matrix Supreme	Coral XL Axess	Coral XL Plus	Sonic Axess	Sonic Plus	Sonic Supreme
Polster JEANIN	0 kg	RMT02008	129,00 €	O	O	O	O	O	O	O	O	O	O			
Polster LEDER FUMO	4 kg	RMT02008	1.399,00 €		O		O	O		O	O		O			
Polster LEDER EDWARD	4 kg	RMT02008	1.399,00 €												O	O
Polster LEDER AGNES	4 kg	RMT02008	1.399,00 €												O	O

OPTIONALE CHASSIS-AUSSTATTUNGEN	Mehrgewicht	Code	UVP	Compact Axess	Compact Plus	Coral Axess	Coral Plus	Coral Supreme	Matrix Axess	Matrix Plus	Matrix Supreme	Coral XL Axess	Coral XL Plus	Sonic Axess	Sonic Plus	Sonic Supreme
16"-Leichtmetall-Felgen (4 Stück, statt Stahl)	0 kg	RCDZAA8	699,00 €			O			O			O				
LED-Tagfahrleuchten	0 kg	RCFE108	199,00 €	O		O			O			O				
Schmutzfänger vorne + hinten	4 kg	RCPE01A8	129,00 €	O		O			O			O				
Ersatzrad (statt Fix&Go-Set)	32 kg	RCRS03A8	129,00 €	O		O			O			O				
Lenkrad und Schaltknauf in Teilleder	2 kg	RCVH048	199,00 €	O		O			O			O				
Lenkrad und Schaltknauf in Teilleder	2 kg	RF3208	239,00 €		O		O	X		O	X		O	O	O	X
Getränkhalter (statt Zentral-Staufach)	0 kg	RF4B08	0,00 €		O		O	O		O	O		O	O	O	O
120l-Dieseltank (statt 90l)	28 kg	RF4G98	99,00 €		O		O	O		O	O		O			X
Comfort-Matic (Getriebe automatisiert)	17 kg	RF4078	1.899,00 €		O		O	O		O	O		O	O	O	O
Licht-/Regen-/Spurhalte- und Schilderassistent	2 kg	RF41JA8	999,00 €		O		O	O		O	O		O			
16"-Leichtmetall-Felgen (4 Stück, statt Stahl)	0 kg	RF431A8	699,00 €				O	O		O	O		O	O	O	O
16"-Leichtmetall-Felgen (6 Stück, statt Stahl, nur bei 810)	0 kg	RF432A8	1.199,00 €													O
Lichtmaschine verstärkt	2 kg	RF7KK8	199,00 €		O		O	O		O	O		O	O	O	O
Kühlergrill + Scheinwerferrand schwarz	0 kg	RF7QP8	199,00 €		O		O	X		O	X		O			
Schmutzfänger vorne + hinten	4 kg	RF7478	129,00 €		O		O	O		O	O		O			
Ersatzrad (statt Fix&Go-Set)	32 kg	RF9808	129,00 €		O		O	O		O	O		O	O	O	O

X = Serienmäßige Ausstattung / O = Optionale Ausstattung / -- = Nicht serienmäßig/möglich / nsl = Nicht separat lieferbar

*** Paketpreis bei Matrix Axess 590 ST = 1.099,- €, da Heizung Combi 6 technisch nicht möglich

Bitte beachten Sie die Fußnoten auf der Rückseite.

OPTIONALE AUFBAU-AUSSTATTUNGEN	Mehrgewicht	Code	UVP	Compact Axess	Compact Plus	Coral Axess	Coral Plus	Coral Supreme	Matrix Axess	Matrix Plus	Matrix Supreme	Coral XL Axess	Coral XL Plus	Sonic Axess	Sonic Plus	Sonic Supreme
Auflastung 3500kg auf 3650kg (max. AHL. 1950kg)	0 kg	RMMFP018	0,00 €			O	O	O	O	O	O	O	O	O	O	O
Ablastung 4000/4400kg auf 3500kg (4 Sitzpl., max. AHL. 2000kg)	0 kg	RMMFZ018	0,00 €			O	O	O	O	O	O	O	O			
Diesel-Standheizung Webasto	10 kg	RMN01018	1.999,00 €					O			O					O
Wärmetauscher Motor-Alde	3 kg	RMN02018	899,00 €					O			O					O
Fußboden-Temperierung elektrisch ****	5 kg	RMN02028	599,00 €	O	O	O	O		O	O		O	O	O	O	
Alde-Heizteppich Fahrerhaus	3 kg	RMN02068	549,00 €					O			O					O
Fahrerhaus-Sitze hydr. höhenverstellbar (nur mit Leder Edward)	38 kg	RMN03028	3.999,00 €													O
Feuerlöscher	2 kg	RMN07018	39,00 €	O	O	O	O	O	O	O	O	O	O	O	O	O
L-Dinette	18 kg	RMN10008	499,00 €			O	O	X	O	O	X	O	O	O	X	X
Heizung Combi 6E (statt Combi 4/6)	1 kg	RMN120A8	499,00 €	O	O	O	O		O	O		O	O	O	O	
Heizung Alde Compact 3020 (statt Truma Combi)	30 kg	RMN120B8	1.999,00 €					O	X		O	X		O		X
Alde-Smart-Control	0 kg	RMN12098	499,00 €					O			O					
Falt-Verdunkelung Frontscheibe elek. (Entfall Sonnenblenden)	4 kg	RMN141A8	799,00 €													O
Backofen mit Grill	14 kg	RMN21058	349,00 €					O	O		O	O		O		X
Klimaanlagenauslass Fahrerhaus-Wohnraum	12 kg	RMN30068	1.249,00 €													O
Isofix-Kindersitz-Befestigung Rückbank (1 Stück)	1 kg	RMN35018	139,00 €	O	O	O	O	O	O	O	O	O	O	O	O	O
Adria-App	0 kg	RMN37018	599,00 €													O
Dekokissen	2 kg	RMT06008	69,00 €	O	O	O	O	O	O	O	O	O	O	O	O	O
Matratzenbezug auf Festbett(en)	1 kg	RMT09008	149,00 €	O	O	O	O	O	O	O	O			O	O	O
Anhängekupplung (Entfall Rückfahrwarner, nicht mit RMZ04118)	39 kg	RMZ01018	1.299,00 €	O	O	O	O	O	O	O	O	O	O	O	O	O
Panorama-Dachfenster Front	14 kg	RMZ02008	599,00 €	O	X	X	X	X	X	X	X	O	X	O	X	X
Fahrrad-Heckträger ausziehbar (nur SCS, SLS)	23 kg	RMZ04118	1.299,00 €		O											
Zusatz-Luftfederung Hinterachse (nicht bei Matrix 700SL)	10 kg	RMZ08018	499,00 €			O	O	O	O	O	O	O	O	O	O	
Schmutzfänger vorne + hinten	6 kg	RMZ10008	129,00 €											O	O	O
Zentralverrieg., Fenster, Abfalleimer an Wohnraumtür	2 kg	RMZ210A8	349,00 €	O					O			O		O		
Seitenfenster Fahrerhaus mit Doppelglas	14 kg	RMZ29538	799,00 €													O
LED-Frontscheinwerfer	7 kg	RMZ360A8	1.299,00 €													O

X = Serienmäßige Ausstattung / O = Optionale Ausstattung / -- = Nicht serienmäßig/möglich / nsl = Nicht separat lieferbar

**** Bei Matrix inklusive variablem Sitzgruppen-Podest

Bitte beachten Sie die Fußnoten auf der Rückseite.

SERIEN-HIGHLIGHTS DER ADRIA REISEMOBILE

Euro 6 Abgastechnik
Fahrer- und Beifahrer-Airbag
Elektronisches Stabilitätsprogramm (ESP)
 Antiblockiersystem (ABS)
 Antriebsschlupfregelung (ASR)
 Elektronische Bremskraftverteilung (EBD/EBV)
 Lastabhängige Fahrdynamikregelung (LAC)
 Hydraulischer Bremsassistent (HBA)
 Motor-Schleppmomentregelung (MSR)
 Berganfahrhilfe (Hill Holder)
 Elektronisches Teil-Sperrdifferential (Traction+)
 Reifendruck-Kontrollsystem
 16"-Räder *****
 Tagfahrlicht
 Variable Servolenkung
 Diesel-Partikelfilter
 Funk-Zentralverriegelung für Fahrerhaustüren
 Elektrische Fensterheber Fahrerhaus
 Fahrerhaussitze höhenverstellbar
 Handschuhfach

***** außer Compact / Matrix Axess 590 ST

ZUSÄTZLICHE SERIEN-HIGHLIGHTS DER SUPREME MODELLE

Motor 150 Multijet (109kW / 148PS)
Fahrerhaus silber-grau (bei Coral/Matrix Supreme)
Außenwände silber-grau
 Einstiegsschweller Fahrerhaus (bei Coral/Matrix Supreme)
 LED-Tagfahrleuchten
 Nebel-Scheinwerfer
 Kühlergrill + Scheinwerferrand schwarz
 Klimaanlage Fahrerhaus
 Tempomat
 Außenspiegel elektrisch verstell- und beheizbar
 Lenkrad und Schaltknäuf in Teilleder
 Armaturenbrett-Veredelung Alu-Optik
 Instrumente mit Chromeinfassungen
 Radiovorbereitung Fahrerhaus
 Radioantenne im Außenspiegel
 Sitzsockelverkleidungen Fahrerhaus
 Faltverdunkelung Fahrerhaus
 L-Dinette
 TFT-Halterung
 Kurbelstützen hinten



Katalog dient der Illustration. Bilder in diesem Katalog können Elemente enthalten, die nicht zur Serienausstattung gehören oder Produkte zeigen, die für unterschiedliche Märkte gefertigt wurden. Alle Angaben ohne Gewähr. Technische Änderungen, Weiter- oder Neuentwicklungen sowie Druckfehler und Irrtümer vorbehalten. Die zulässige Toleranz bei technischen Daten beträgt +/- 5%. Zusatzausstattungen erhöhen die Masse, vermindern die Zuladung und verändern evtl. die Abmessungen. Maximal zulässige Achslasten sind zu beachten. Die Wasseranlage entspricht dem Stand der Technik. Bitte kontaktieren Sie vor dem Kauf einen autorisierten Adria-Fachhändler.

Mit Erscheinen dieser Liste verlieren alle vorhergehenden Ihre Gültigkeit. Diese Liste ist gültig für Modelle 2018 bis zum Erscheinen einer neuen Liste, längstens bis zum 31.05.2018. Alle Preise sind unverbindliche Preisempfehlungen ab Werk und beinhalten die zur Zeit gültige, gesetzliche Mehrwertsteuer in Höhe von 19%. Zu den Fahrzeugpreisen fallen zusätzliche Gebühren für die Vorfracht, Fracht zum Händler, Maut (999,-) und TÜV, Fahrzeugdokumente (199,-) an. Die Preise für Zusatzausstattung gelten nur in Verbindung mit einer Fahrzeugbestellung und bei Realisierung während der Fahrzeugneufertigung. Stand 01. August 2017

Freizeit mit noch mehr Komfort

www.adria-deutschland.de